



 ORTHOPEDIE - POSTURE - SPORT

LES SPÉCIALISTES DE LA POSTURE DYNAMIQUE

ORTHOKINÉSIE

NOTRE TÉTINE BUCCALE ACTIVE

LE 1^{er} OUTIL PRÉVENTIF ORTHODONTIQUE



Sans
bisphénol
Sans
phtalates

ACCOMPAGNE VOTRE ENFANT DE 2 À 5 ANS

Préventive ■ Stimulante ■ Apaisante ■ Curative



CLINIQUEOPS.COM

ENGINEERING IN
SWITZERLAND
SINCE 2002



QUE FAIRE AVANT 2 ANS



ENTRE 0 ET 2 ANS

L'enfant vit **une période cruciale de construction neuromusculaire, affective et fonctionnelle.**

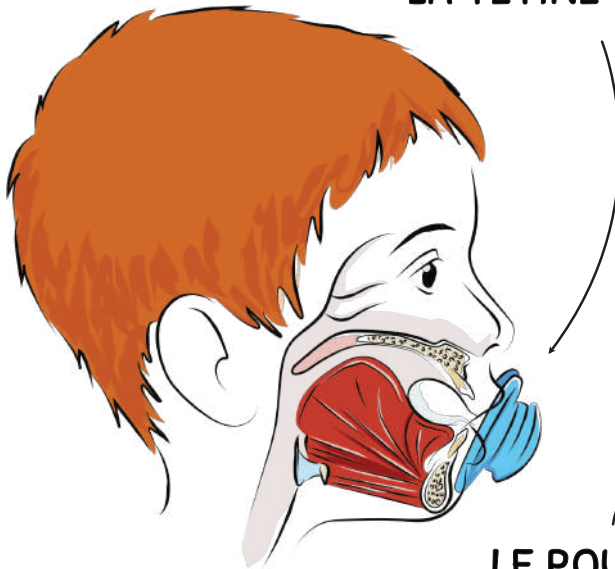
Les réflexes archaïques, les fonctions vitales (respiration, succion, déglutition) et la posture se mettent en place progressivement, à travers :

- L'allaitement maternel ou le biberon
- Les premières expériences de langage et de mastication
- L'exploration sensorielle de la bouche et du corps



À ÉVITER LE PLUS POSSIBLE

LA TÉTINE CLASSIQUE



LE POUCE



CE QUE CELA PROVOQUE DE **FAÇON PROLONGÉE** :

- ☞ Maintient la langue en position basse,
- ☞ Perturbe la respiration nasale (favorise la bouche ouverte),
- ☞ Empêche le bon développement du palais (voûte étroite),
- ☞ Risque d'ancrer une dépendance comportementale. La tétine classique peut être **apaisante avant 2 ans, mais son usage doit rester modéré** afin d'éviter une dépendance comportementale. **Après 2 ans, il est recommandé de la supprimer** pour prévenir l'installation d'une mauvaise habitude.

POURQUOI LA TÉTINE BUCCALE ACTIVE À PARTIR DE 2 ANS



IL FAUT QUE

- Les dents de lait soient sorties,
- La morphologie de la bouche soit suffisamment développée,
- L'enfant puisse bénéficier d'une stimulation active et volontaire.

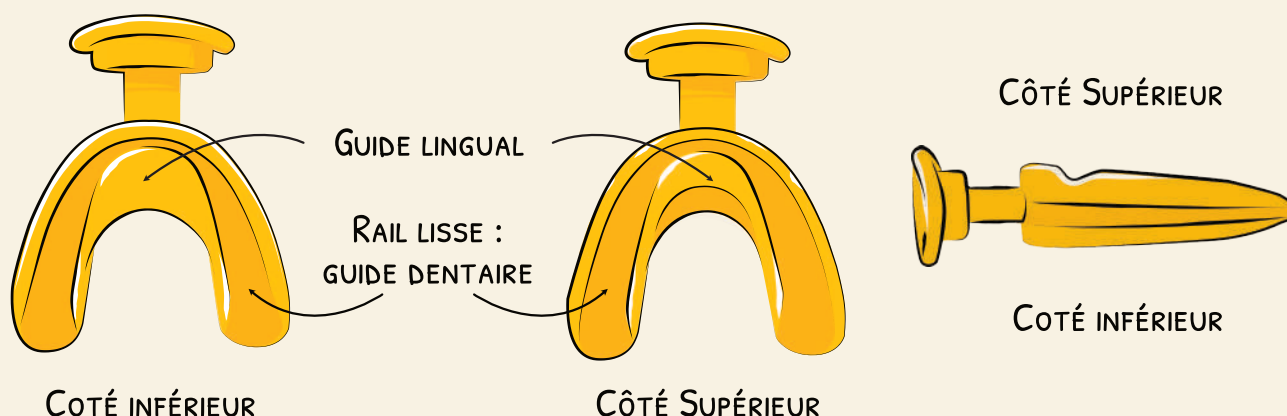


LA TÉTINE BUCCALE ACTIVE

est un outil thérapeutique fonctionnel et orthodontique.

Elle est conçue pour :

- Stimuler activement les muscles oraux,
- Renforcer le tonus de la langue,
- Favoriser le bon développement des mâchoires,
- Rééquilibrer le port de tête et donc la posture,
- Améliorer phonation, mastication, déglutition, respiration nasale,
- Guider les dents de lait et définitives,
- Corriger les troubles orthodontiques,
- Se substituer au pouce ou à la tétine classique,
- Calmer les douleurs lors des poussées dentaires.

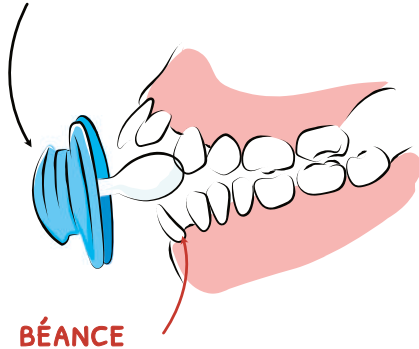


PRÉVENTION & ACTION

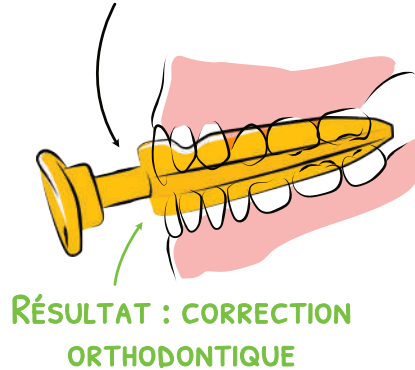
■ TROUBLE ORTHODONTIQUE

🔧 ACTIONS SUR LES DENTS

TÉTINE CLASSIQUE OU POUCE

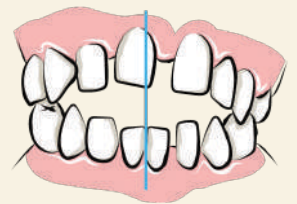


TÉTINE BUCCALE ACTIVE

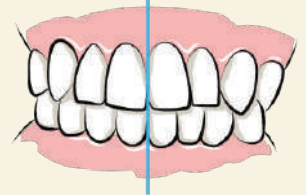


ACTION ACTIVE

AVANT



APRÈS

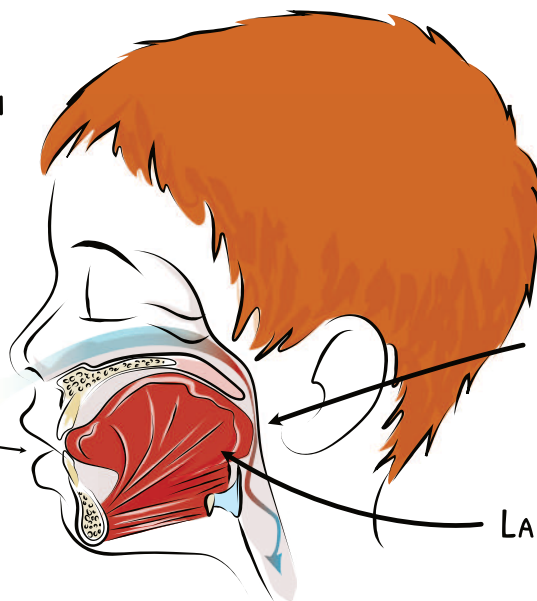


🔧 ACTIONS SUR LA LANGUE

TROUBLES DE LA PHONATION



DÉFORMATION : LA LANGUE POUSSE LES DENTS



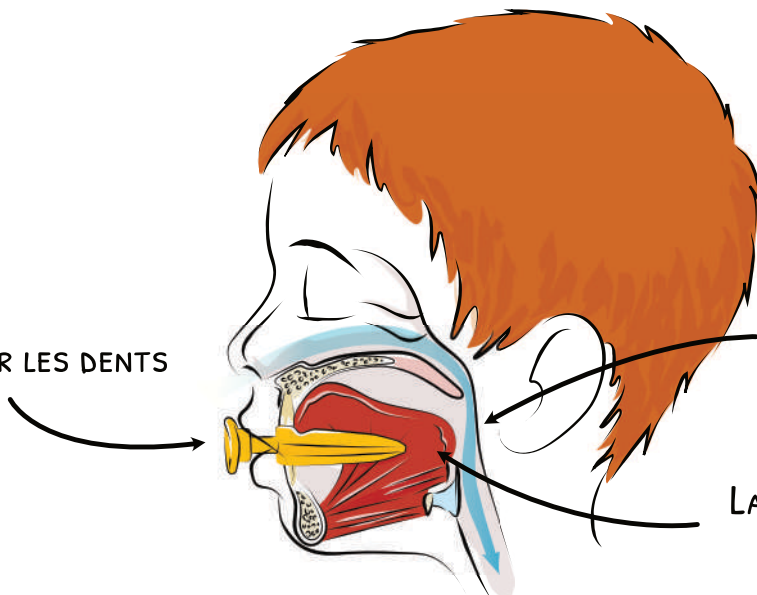
RONFLEMENTS ET APNÉES DU SOMMEIL

PASSAGE DE L'AIR OBSTRUÉ

LANGUE HYPOTONIQUE




GUIDE POUR LES DENTS



PASSAGE DE L'AIR IDÉAL

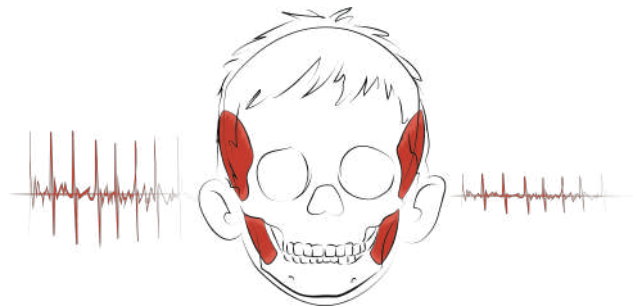
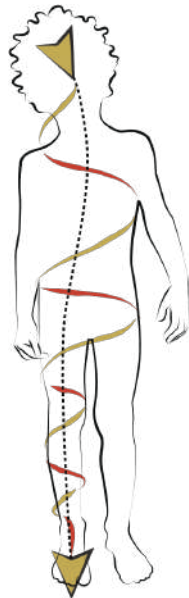
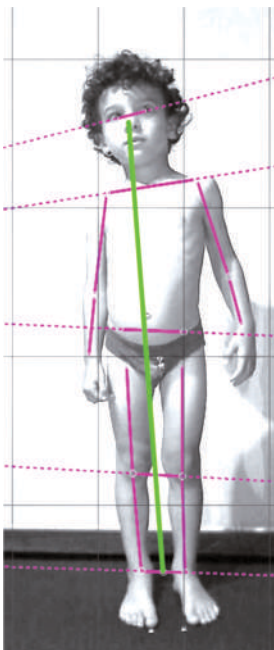
LANGUE EN POSITION PHYSIOLOGIQUE

ACTIONS SUR LE PALAIS



TROUBLE DE LA POSTURE

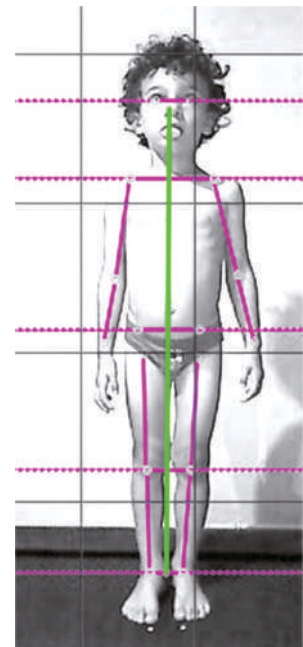
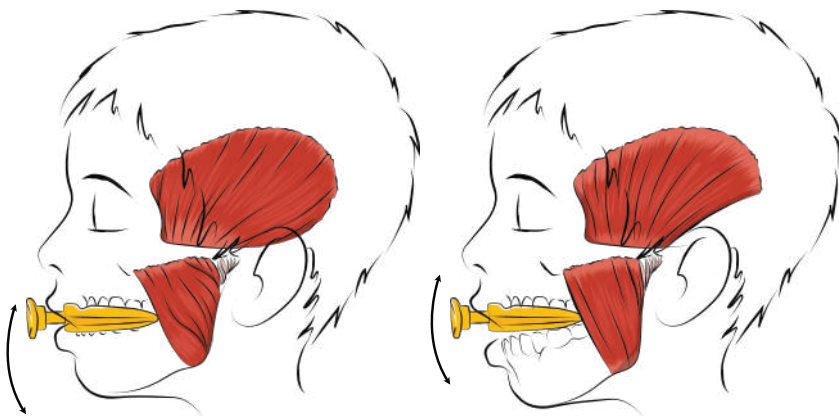
 AVANT : TENSIONS MUSCULAIRES ASYMÉTRIQUES, RÉPERCUSSION EN CHAÎNE DESCENDANTE SUR LA POSTURE



MASTICATION DÉSÉQUILBRÉE



 MASTICATION, RENFORCEMENT MUSCULAIRE, RÉÉQUILIBRE DE LA MÂCHOIRE



 APRÈS : AMÉLIORATION DE LA POSTURE EN CHAÎNE DESCENDANTE PAR ACTION DE LA TÉTINE BUCCALE

CE QU'IL FAUT FAVORISER AU MAXIMUM

LA RESPIRATION NASALE

Essentielle :

- au tonus postural,
- au développement du visage,
- à un sommeil réparateur.

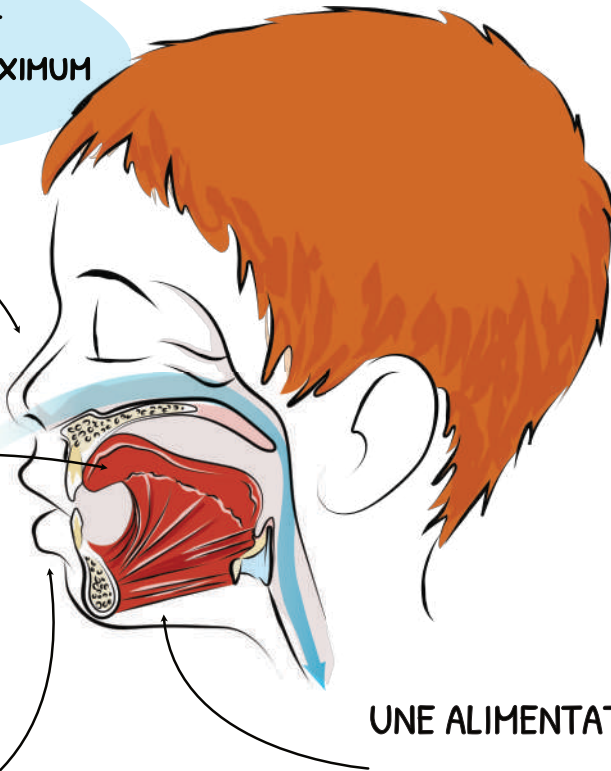
LA LANGUE HAUTE

Elle modèle naturellement la cavité buccale.

Dans l'idéal, encourager l'allaitement ou les biberons physiologiques.

L'EXPRESSION ORALE LIBRE

Sourires, sons, vocalisations, babillages : autant de micro-gymnastiques bénéfiques.



UNE ALIMENTATION DIVERSIFIÉE

Pour stimuler : la mastication, la déglutition, la phonation.

ET APRÈS 5 ANS ?

Le développement ne s'arrête pas à 4 ou 5 ans...

C'est pourquoi Clinique OPS a conçu une gamme de dispositifs évolutifs, qui prennent le relais après la Tétine Buccale Active, pour accompagner l'enfant, l'adolescent... et même l'adulte.

ORTHÈSE BUCCALE ACTIVE



JUNIOR



ADULTE

ACTIVATEUR BUCCAL



JUNIOR



ADULTE

FINI LES MIGRAINES ET LES RONFLEMENTS !



Trouvez votre cabinet OPS près de chez vous !